



**SALUD**  
SECRETARÍA DE SALUD



Centros de  
Integración  
Juvenil, A.C.

# BAJA CALIFORNIA SUR



[www.gob.mx/salud/cij](http://www.gob.mx/salud/cij)

[www.cij.org.mx](http://www.cij.org.mx)



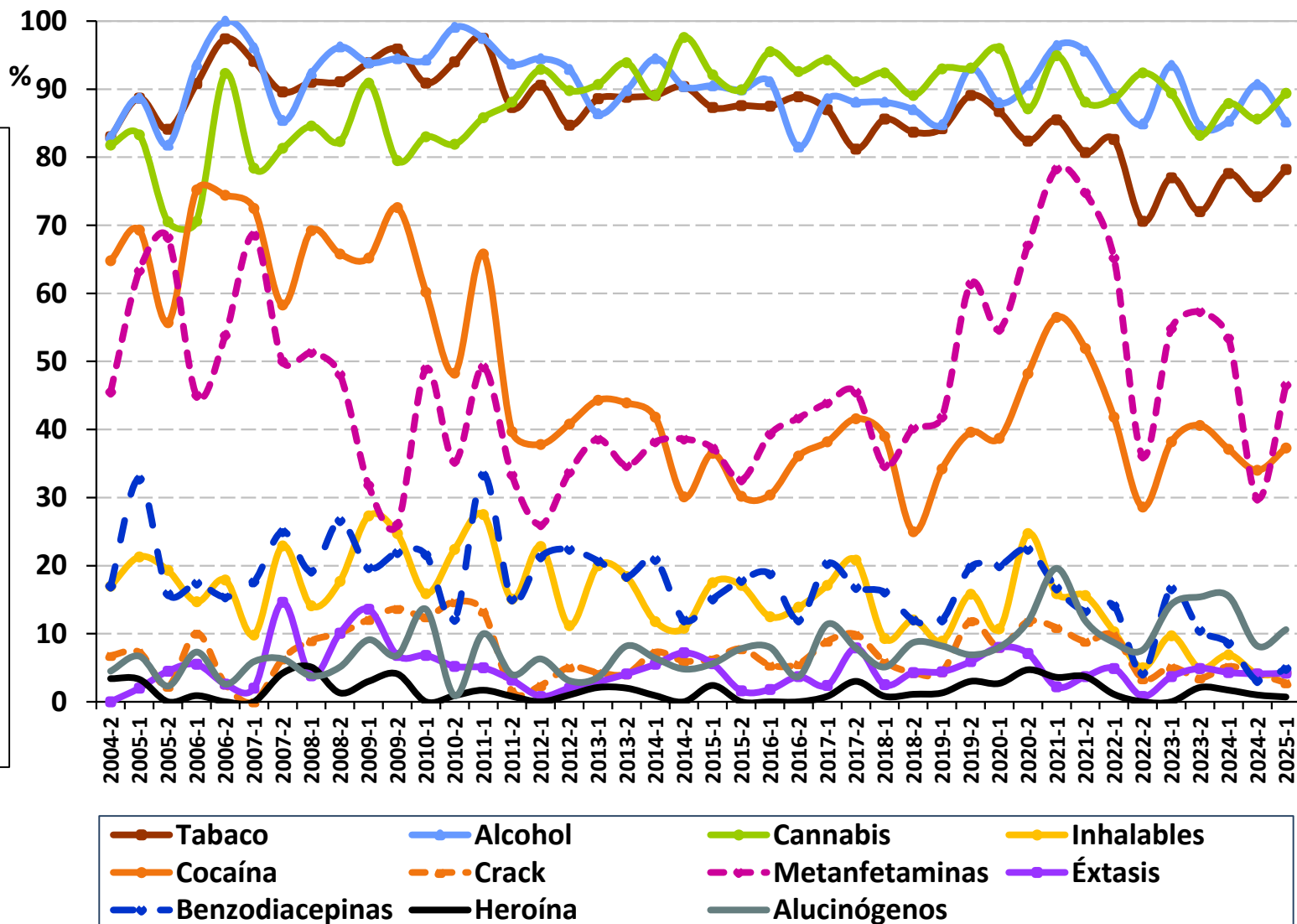
**2025**  
Año de  
La Mujer  
Indígena



# Red Operativa

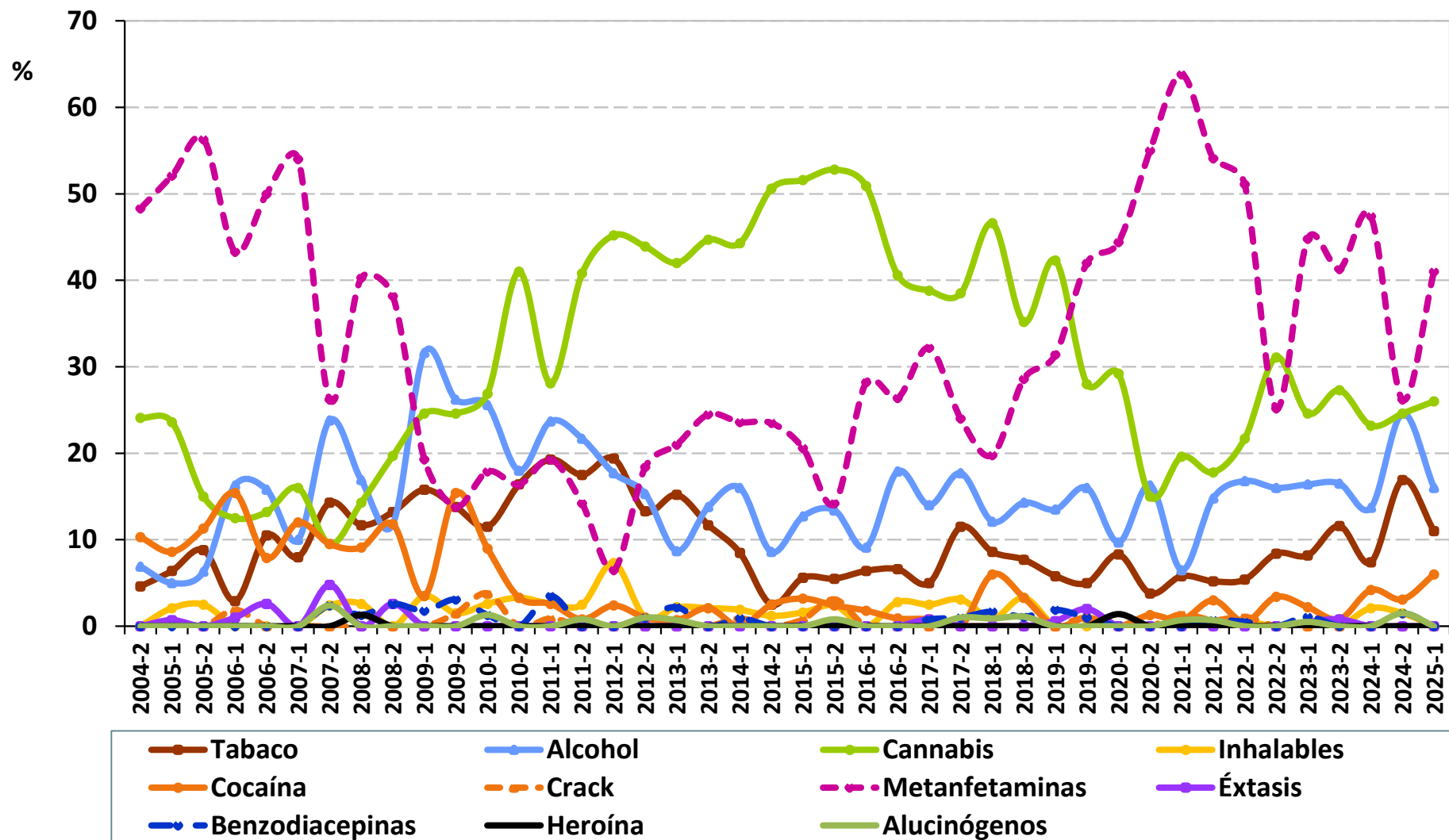
120 Centros de Integración Juvenil, A.C.





El consumo de **mariguana** se encuentra por arriba del tabaco, desde el 2do. semestre del 2014, y se ubica por arriba de la media nacional para el 1er. semestre 2025: **89.44%** (nacional: 76.46%).

En este mismo periodo las **metanfetaminas** se ubican como la segunda sustancia ilícita de mayor consumo (46.5%).

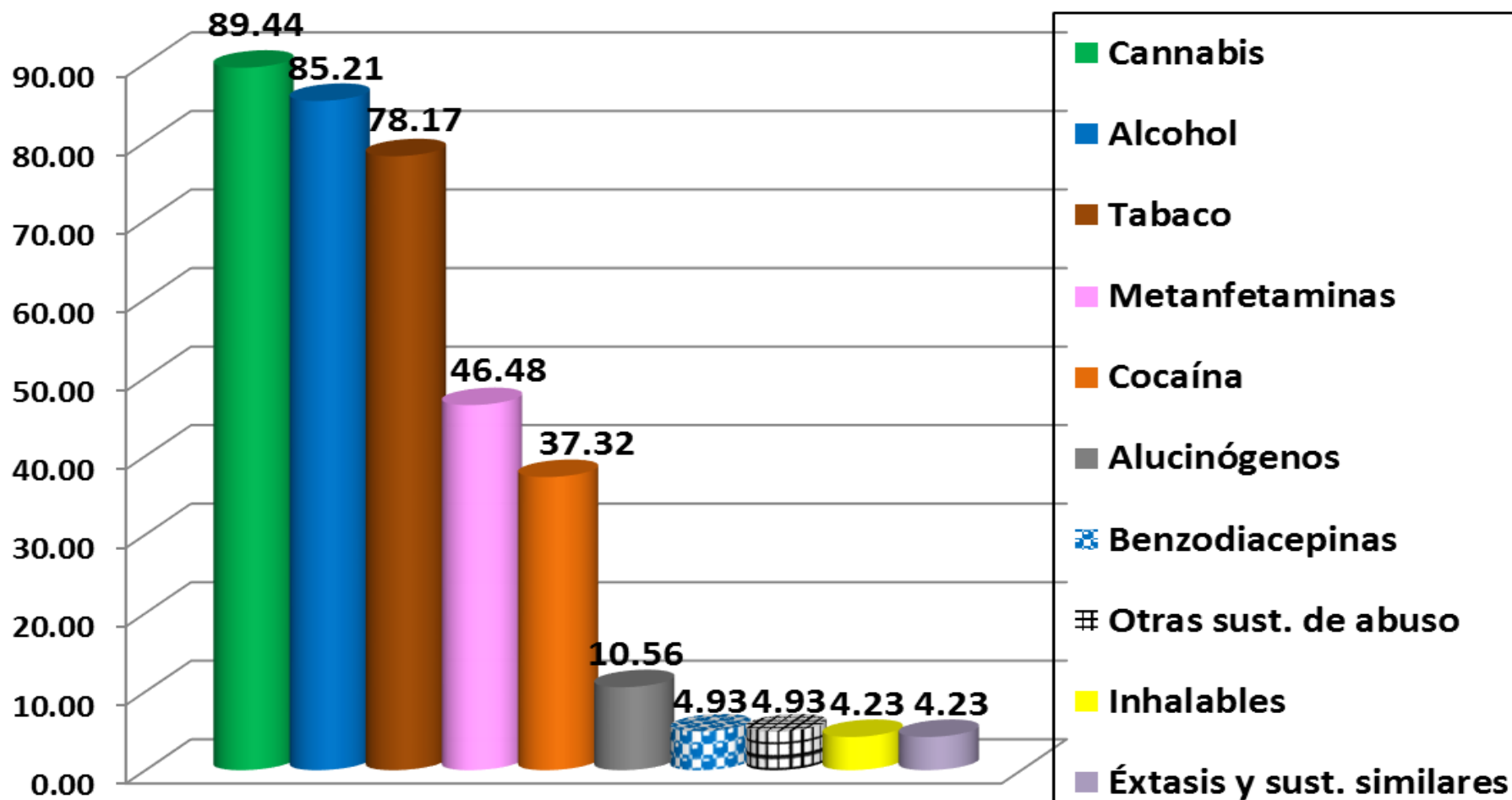


# Epidemiología del Consumo de drogas



Centros de  
Integración  
Juvenil, A.C.

## *Consumo de drogas "Alguna Vez en la Vida" en pacientes del CIJ del Estado de Baja California Sur Primer Semestre 2025*





## *Consumo de drogas "Alguna Vez en la Vida" en pacientes del CIJ del Estado de Baja California Sur Primer Semestre 2025*

- Las **drogas ilícitas de mayor consumo entre los pacientes de primer ingreso** a tratamiento en el estado de Baja California Sur son: **mariguana (89.44%), metanfetaminas (46.48%) y cocaína (37.32%)**.
- Las drogas que se encuentran por arriba de la media nacional en cuanto a su consumo son: **mariguana 89.44%** (nacional: 76.46%), **cocaína 37.32%** (nacional: 33.78%) y **éxtasis y sustancias similares 4.23%** (nacional: 2.87%).
- El **alcohol y tabaco** registraron usos de 85.21% (nacional: 78.21%) y 78.17% (nacional: 68.74%) respectivamente.
- El **consumo de mariguana supera el uso de alcohol y tabaco en la entidad**.
- La **razón de consumo**, incluyendo alcohol y tabaco fue de **1.9 hombres por una mujer**.
- Los **Grupos de edad de inicio del consumo de drogas ilícitas** en Baja California Sur fueron: **10 a 14 años (32.39%), 15 a 19 años (47.18%), 20 a 24 años (12.68%) y 25 a 29 (1.41%)**.

71.0% de la población,  
ha bebido alcohol  
alguna vez

	Población total <u>12 a 65 años</u>	Adolescentes de <u>12 a 17 años</u>
<b>ALCOHOL</b> Consumo excesivo*	16.8 millones 19.8%	1.1 millones 8.3%
<b>TABACO</b> Fumadores activos	14.9 millones 17.6%	684 mil 4.9%
<b>DROGAS ILEGALES</b> Alguna vez	8.4 millones 9.9%	888 mil 6.2%
<b>MARIGUANA</b> Alguna vez	7.4 millones 8.6%	761 mil 5.3%
<b>ESTIMULANTES TIPO ANFETAMÍNICO AV</b>	651 mil 0.8%	85 mil 0.6%

*“Encuesta Nacional de Consumo de Drogas, Alcohol y Tabaco 2016-2017”*

\* Último mes



**SALUD**  
SECRETARÍA DE SALUD



Centros de  
Integración  
Juvenil, A.C.

# Prevalencia de Consumo de Drogas Ilegales en Estudiantes de Secundaria y Bachillerato

	Mariguana AV %	Cocaína AV %	Crack AV %	Alucinógenos AV %	Inhalables AV %	Metanfetaminas AV %	Heroína AV %
<b>Prevalencia Nacional</b>	<b>10.6</b>	<b>3.3</b>	<b>1.6</b>	<b>1.9</b>	<b>5.8</b>	<b>2.0</b>	<b>.9</b>
Aguascalientes	9.6	2.5	1.4	1.9	5.4	2.3	0.5
Baja California	9.4	2.5	1.0	1.1	3.7	2.0	0.9
Baja California Sur	10.0	1.8	0.9	0.8	4.0	1.2	0.5
Campeche	8.7	3.4	1.7	1.2	4.8	1.5	1.2
Chiapas	5.5	3.0	1.5	0.8	4.1	1.5	1.3
Chihuahua	11.9	4.4	1.3	1.9	5.1	2.6	0.8
Coahuila	9.9	2.2	0.7	1.9	4.6	1.1	0.6
Colima	10.9	3.0	1.1	1.8	3.9	2.8	0.8
Distrito Federal	18.2	5.2	2.7	3.8	8.0	3.2	1.3
Durango	8.8	2.8	1.1	1.2	5.2	1.8	0.6
Estado de México	13.8	4.2	2.3	3.1	8.8	2.7	0.8
Guanajuato	11.6	3.6	1.9	1.7	6.9	2.4	0.8
Guerrero	8.3	3.6	2.1	1.3	5.2	1.6	1.2
Hidalgo	9.4	3.2	1.8	1.8	6.3	1.4	0.9
Jalisco	12.4	2.9	1.3	2.4	6.3	2.4	0.6
Michoacán	10.0	3.0	1.3	2.1	5.8	2.1	1.1
Morelos	12.3	3.1	1.4	2.1	6.2	1.8	1.1
Nayarit	9.8	2.8	1.1	2.0	4.0	2.5	1.0
Nuevo León	8.6	2.4	1.5	1.3	5.0	1.5	0.8
Oaxaca	8.5	3.0	1.1	1.4	6.0	1.3	0.9
Puebla	8.5	3.1	1.7	1.7	5.2	1.5	0.7
Querétaro	12.5	3.1	2.0	1.9	7.3	2.0	0.5
Quintana Roo	14.6	4.7	2.7	1.5	5.5	2.0	1.1
San Luis Potosí	10.1	2.5	1.1	2.6	5.5	1.6	0.5
Sinaloa	4.9	1.6	0.5	0.5	1.9	1.2	0.7
Sonora	8.9	2.2	0.7	0.4	2.7	1.5	0.3
Tabasco	5.8	2.7	1.6	1.0	2.6	1.2	0.9
Tamaulipas	8.8	4.1	1.4	1.0	4.0	1.8	1.3
Tlaxcala	7.0	2.7	1.6	1.3	4.8	1.4	0.8
Veracruz	7.5	2.7	1.4	1.5	6.1	1.5	0.9
Yucatán	8.9	2.7	2.0	1.0	4.9	1.2	0.7
Zacatecas	7.1	2.2	0.7	1.1	3.4	0.9	0.2



Arriba de la prevalencia nacional



Igual a la prevalencia nacional



Debajo de la prevalencia nacional

Fuente: Encuesta Nacional de Consumo de Drogas en Estudiantes 2014.





**SALUD**  
SECRETARÍA DE SALUD



Centros de  
Integración  
Juvenil, A.C.

# Prevalencia de Consumo de Drogas Ilegales en Estudiantes de Secundaria y Bachillerato

	Mariguana	Cocaína	Crack	Alucinógenos	Inhalables	Metanfetaminas	Heroína
	AV	AV	AV	AV	AV	AV	AV
	%	%	%	%	%	%	%
<b>Prevalencia Nacional</b>	<b>10.6</b>	<b>3.3</b>	<b>1.6</b>	<b>1.9</b>	<b>5.8</b>	<b>2.0</b>	<b>.9</b>
Acapulco	10.8	3.0	2.3	1.6	6.8	1.7	.8
Apatzingán	6.9	1.6	.6	.6	2.4	.9	.4
Cancún-Playa del Carmen	15.1	4.4	2.4	1.7	6.2	1.8	.9
Ciudad del Carmen	10.7	4.6	2.2	1.9	4.9	2.1	1.2
Ciudad Juárez	12.3	3.3	1.3	1.8	5.6	2.7	.7
Cuautla	15.0	4.3	2.0	3.2	6.8	2.2	1.1
Ecatepec	16.1	4.8	2.7	3.2	8.6	2.7	1.1
Guadalajara	14.1	3.2	1.5	2.8	6.1	2.7	.7
Tijuana	9.8	2.8	1.0	1.0	4.2	1.9	.8

Arriba de la prevalencia nacional



Igual a la prevalencia nacional



Debajo de la prevalencia nacional

Fuente: Encuesta Nacional de Consumo de Drogas en Estudiantes 2014.

# Prevalencia de Consumo de Drogas en Estudiantes de Primaria

	Mariguana Alguna Vez %	Mariguana Último Año %	Mariguana Último Mes %	Inhalables Alguna Vez %	Inhalables Último Año %	Inhalables Último Mes %
<b>Prevalencia Nacional</b>	<b>2.3</b>	<b>1.8</b>	<b>1.3</b>	<b>1.8</b>	<b>1.6</b>	<b>1.1</b>
Aguascalientes	2.5	2.1	1.4	1.6	1.4	1.2
Baja California	2.8	2.4	1.8	2.5	2.4	1.6
Baja California Sur	1.7	1.3	1.2	1.3	0.9	0.6
Campeche	3.5	2.7	2.0	2.8	2.5	1.9
Chiapas	2.3	1.8	1.2	2.0	1.6	1.1
Chihuahua	2.6	1.8	1.1	1.8	1.5	1.1
Coahuila	2.1	1.6	1.2	1.6	1.0	0.7
Colima	3.3	2.7	1.9	2.3	1.9	1.5
Distrito Federal	1.8	1.5	1.1	1.0	1.0	0.5
Durango	3.1	2.1	1.6	2.1	1.9	1.4
Estado de México	1.5	1.4	0.6	1.7	1.4	0.8
Guanajuato	1.0	0.9	0.6	0.6	0.6	0.3
Guerrero	4.0	3.1	2.7	2.9	2.6	1.9
Hidalgo	1.8	1.3	0.9	2.4	1.7	1.1
Jalisco	3.3	2.5	2.0	1.9	1.7	1.4
Michoacán	4.1	3.2	2.3	2.7	2.5	1.8
Morelos	2.6	2.1	1.7	2.0	1.6	1.1
Nayarit	1.7	1.5	1.1	1.8	1.3	0.9
Nuevo León	2.3	1.8	1.3	1.9	1.6	1.3
Oaxaca	2.5	1.9	1.4	1.8	1.2	1.0
Puebla	1.7	1.6	1.1	1.0	1.0	0.7
Querétaro	3.0	2.7	2.0	2.7	2.5	1.8
Quintana Roo	4.5	3.6	2.6	3.4	3.1	2.4
San Luis Potosí	3.5	2.6	2.0	2.5	2.3	1.8
Sinaloa	2.3	1.9	1.2	1.6	1.4	0.9
Sonora	1.8	1.4	0.9	2.9	2.6	1.2
Tabasco	3.2	2.7	1.9	2.9	2.7	1.9
Tamaulipas	2.2	1.5	0.9	1.7	1.4	1.1
Tlaxcala	2.1	1.5	0.7	1.7	1.4	0.8
Veracruz	1.7	1.2	1.0	1.8	1.5	1.2
Yucatán	3.1	2.8	2.1	2.2	1.9	1.3
Zacatecas	2.0	1.6	1.2	1.3	1.1	0.8



Arriba de la prevalencia nacional



Igual a la prevalencia nacional



Debajo de la prevalencia nacional

Fuente: Encuesta Nacional de Consumo de Drogas en Estudiantes 2014.

# Prevalencia de Consumo de Drogas en Estudiantes de Primaria

	Mariguana Alguna Vez %	Mariguana Último Año %	Mariguana Último Mes %	Inhalables Alguna Vez %	Inhalables Último Año %	Inhalables Último Mes %
<b>Prevalencia Nacional</b>	<b>2.3</b>	<b>1.8</b>	<b>1.3</b>	<b>1.8</b>	<b>1.6</b>	<b>1.1</b>
Acapulco	4.0	3.5	3.0	2.9	2.7	2.1
Apatzingán	5.6	5.1	4.4	4.8	3.9	2.7
Cancún-Playa del Carmen	3.3	2.8	2.0	2.8	2.5	1.5
Ciudad del Carmen	5.3	4.5	3.1	4.2	3.9	3.2
Ciudad Juárez	3.4	2.5	1.7	2.2	1.9	1.4
Cuautla	3.1	2.3	1.8	2.7	2.3	1.8
Ecatepec	2.4	2.0	1.4	2.3	2.0	1.3
Guadalajara	3.0	2.1	1.4	1.3	0.9	0.6
Tijuana	2.8	2.4	2.0	2.3	2.1	1.5

 Arriba de la prevalencia nacional

 Igual a la prevalencia nacional

 Debajo de la prevalencia nacional

Fuente: Encuesta Nacional de Consumo de Drogas en Estudiantes 2014.

CIJ	Prevención	Tratamiento - Rehabilitación	TOTAL
CIJ La Paz	93,124	786	93,910
CIJ Los Cabos	66,810	862	67,672
<b>TOTAL BAJA CALIFORNIA SUR</b>	<b>159,934</b>	<b>1,648</b>	<b>161,582</b>

# Patronatos de CIJ en el Estado de Baja California Sur



Centros de  
Integración  
Juvenil, A.C.

NOMBRE	PATRONATO
<b>Sra. Rosario Julieta Garciglia León</b> <i>Presidenta</i>	<b>CIJ La Paz</b>
<b>Mtra. Ana Gabriela Ponce Fabila</b> <i>Presidenta</i>	<b>CIJ Los Cabos</b>



# Directores de CIJ en el Estado Baja California Sur



Centros de  
Integración  
Juvenil, A.C.

Nombre	CIJ
<b>Mtra. Beatriz Elena Aranda Losoya</b> <i>Directora</i>	<b>CIJ La Paz</b>
<b>Psic. Erick Paul Dávila Lorenzo</b> <i>Director</i>	<b>CIJ Los Cabos</b>



## CIJ La Paz

Oaxaca Esq. Chiapas S/N, Col. Prensa y Radio,  
C.P. 23070, La Paz, B. C. S.

[cijlapaz@cij.gob.mx](mailto:cijlapaz@cij.gob.mx)

Tel. y Fax\*: (612) 122 59 59 y (612) 122 23 62\*



## CIJ Los Cabos

Calle Jaime Nunó, entre Níquel y Aluminio  
Col. Vistahermosa. CP. 23427

San José del Cabo, B.C.S.

[cijloscabos@cij.gob.mx](mailto:cijloscabos@cij.gob.mx)

Tel. y Fax: (624) 105 28 68



Centros de  
Integración  
Juvenil, A.C.

## ***Contacto:***

**Sitio web:** [www.gob.mx/salud/cij](http://www.gob.mx/salud/cij)

**Correo electrónico:** [cij@cij.gob.mx](mailto:cij@cij.gob.mx)



**(55) 52 12 12 12**



**55 45 55 12 12**

